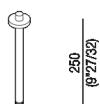







Ceiling mounted brass shower head support
 .CRUB0931_



Finishes

-  Brushed
-  Matt white painted
-  Matt black painted

Materials

-  Brass



Ceiling mounted brass shower head support, articulated joint not included. Coupling 1/2" G. Can be used with Square taps.

Height: 25 cm 9" 27/32 inches

Note: Supporti da inserire nei vari gruppi doccia delle rubinetterie Agape. Oltre alle finiture standard indicate, sono possibili a richiesta, le finiture copper e nickel ottenute con trattamento PVD (Physical Vapor Deposition) e ottone naturale lucido o altre finiture personalizzate su base ottone naturale, per lotto minimo di 10 pezzi e con maggiorazione pari al 20% sul costo della finitura lucida o cromata; consegna a 8 settimana dalla data dell'ordine.