

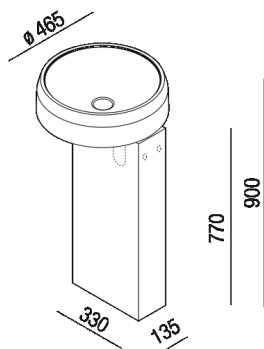


Supporto per lavabo predisposto per scarico a parete con colonna posizionata a destra del lavabo




ACER1073\_+ ACER1126MD\_

Patricia Urquiola, 2017

Lavabo in Cristalplant®; biobased, Solid Surface o marmo.



**Materiali**

-  Cristalplant® biobased
-  Marmo
-  Legno

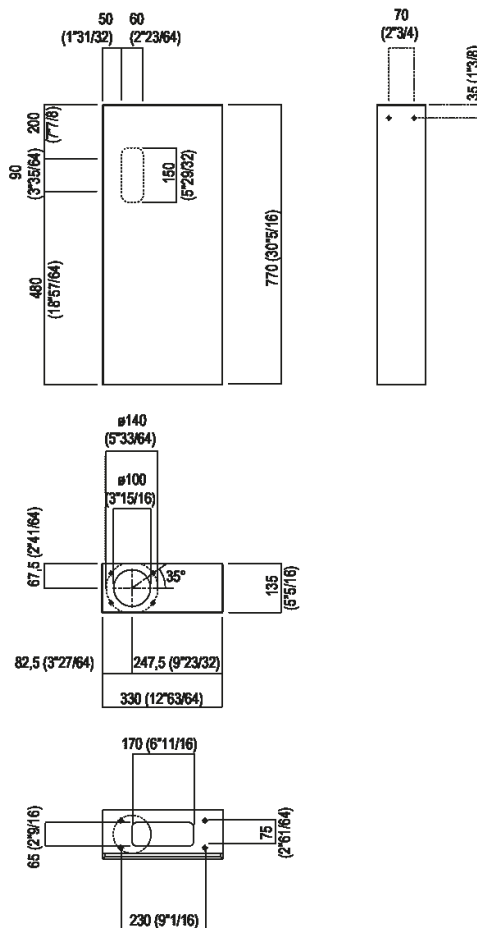
Supporto per lavabo Cristalplant®; biobased bianco e nelle varianti in marmo, in legno o con laccatura a poro aperto &#8203;predisposto per scarico a parete con colonna posizionata a destra del lavabo, con (ACER1126MDFZ) o senza (ACER1126MD0Z) fori per mensola o contenitore.

Altezza:	77 cm	30" 5/16 inches
Larghezza:	13.5 cm	5" 5/16 inches
Peso:	16 kg	35 lbs
Profondità :	33 cm	12" 63/64 inches
Confezione:	24 x 43 x 87 cm	9" 27/32 x 16" 59/64 x 34" 1/4 inches
Peso della confezione:	20 kg	44 lbs

Note: Il lavabo ed il supporto possono essere forniti in marmo Calacatta Vagli e Calacatta viola o con pietre e marmi a richiesta del cliente con costo da preventivare. Le misure sopra riportate sono riferite alla versione in Cristalplant®; biobased, per la versione in marmo le misure sono: Base: 33.5 x 14.5 cmPeso: 31 kgConfezione: 24 x 43 x 87&#160;cmPeso della confezione: 41 kg

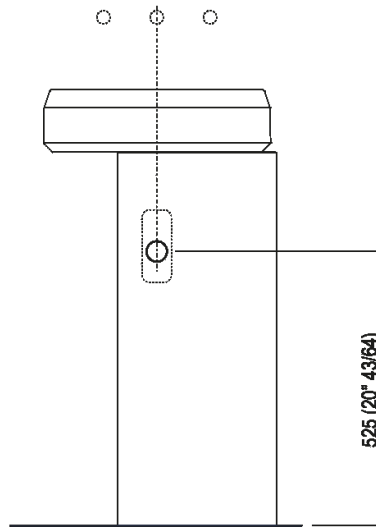


Dimensioni principali

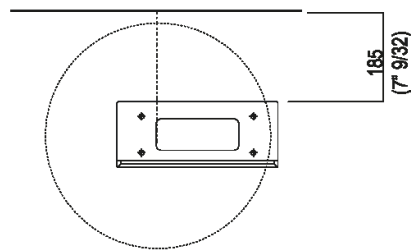




**Quote di montaggio: rubinetteria a parete**



**Scarico per sifone a bottiglia**  
**Drain for bottle trap**





**Posizione rubinetteria, altezza consigliata**

**POSIZIONE RUBINETTERIA / TAP POSITION**

Altezza consigliata / Recommended height

