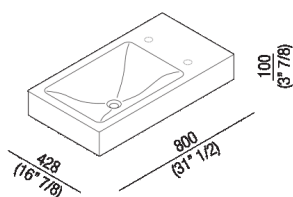




Lavabo cm 42,8 x 80 con invaso a sinistra  
 ACER0815084S\_

Benedini Associati, 2012

Lavabo in marmo o Cristalplant® biobased.



Lavabo rettangolare in Cristalplant® biobased bianco o in marmo bianco di Carrara senza fori o con fori per rubinetto e per comando erogazione, a scarico libero. Possibile abbinamento con i contenitori del programma Flat XL. Utilizza piletta .MET0563 o .MET0418L con sifone a scomparsa .PLA0456. Il lavabo può essere fornito anche in pietre o marmi a richiesta del cliente con costo da preventivare.

**Finiture**



Bianco



Bianco di Carrara

**Materiali**



Cristalplant® biobased



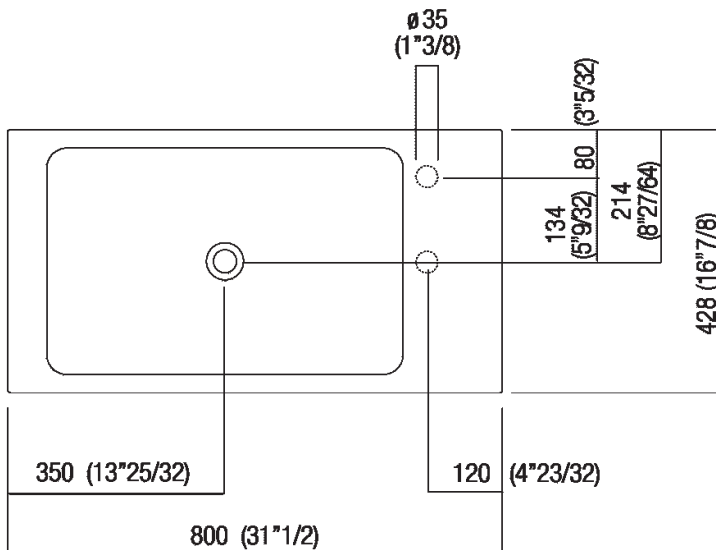
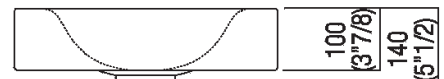
Marmo

Altezza:	10 cm	3" 7/8 inches
Larghezza:	80 cm	31" 1/2 inches
Peso:	20 kg	44 lbs
Profondità :	42.8 cm	16" 7/8 inches
Confezione:	47 x 84 x 15 cm	18" 4/8 x 33" 3/4 x 5" 7/8 inches
Peso della confezione:	23 kg	51 lbs

Note: Le misure sopra riportate sono riferite alla versione in Cristalplant® biobased, per la versione in marmo le misure sono: Peso: 40 kg Confezione: 52 x 90 x 30 cm  
 Peso della confezione: 60 kg

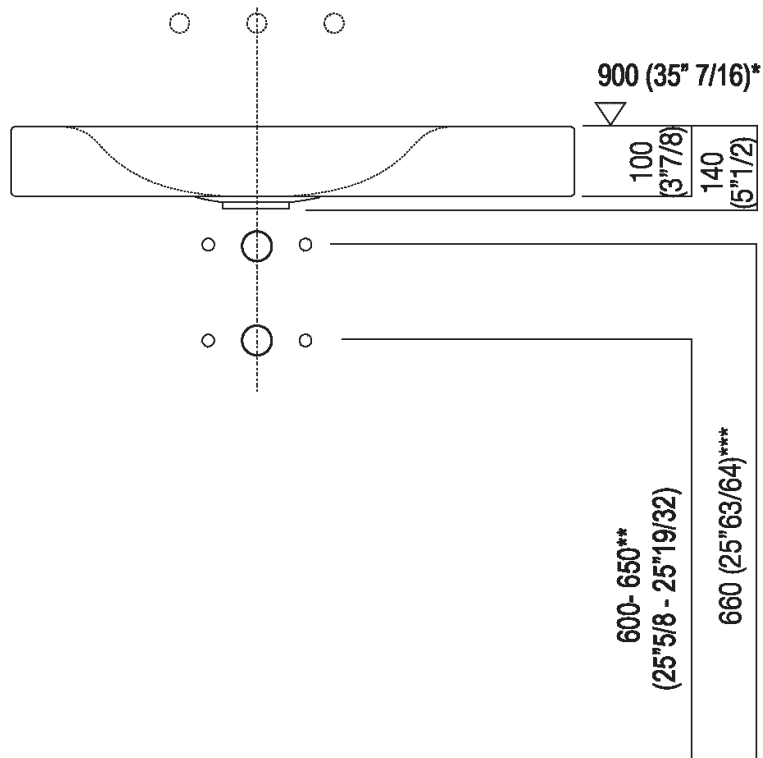


**Dimensioni principali**





**Quote di montaggio**



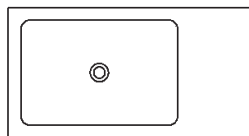
\* h.consigliata / advised h

\*\* scarico per sifone a bottiglia / drain for bottle trap

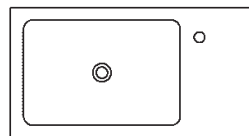
\*\*\* scarico per sifone ad incasso .PLA0456 / drain for concealed waste trap .PLA0456



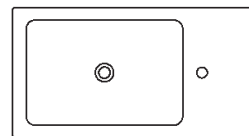
Schema forature



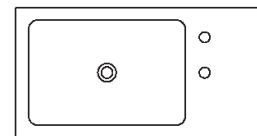
S A



S B



S C



S D

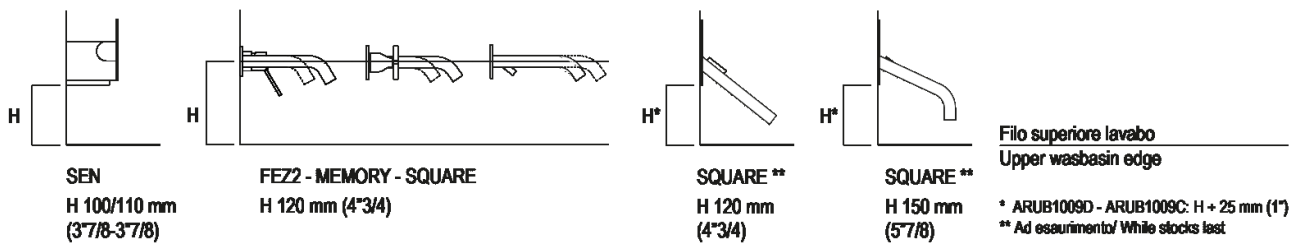
- S    invaso a sinistra / basin of left  
A    nessun foro / no hole  
B    un foro / one hole  
C    un foro / one hole  
D    due fori / two holes



**Posizione rubinetteria, altezza consigliata**

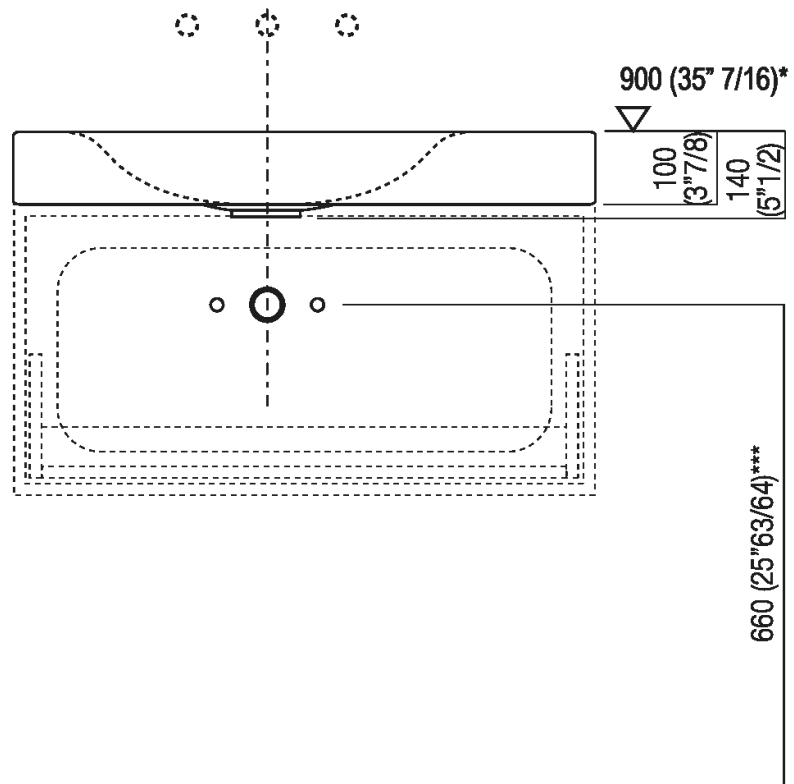
**POSIZIONE RUBINETTERIA / TAP POSITION**

Altezza consigliata / Recommended height





Quote di montaggio



\* h.consigliata / advised h

\*\* scarico per sifone a bottiglia / drain for bottle trap