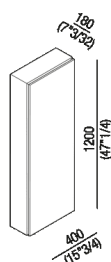








Contenitore con anta - H 120 cm
 AMOB054_

Benedini Associati, 2018

Contenitore pensile modulare verticale.



Materiali

-  Legno
-  Marmo
-  Ottone
-  Cuoio



Programma di contenitori pensili verticali e modulari, affiancabili sia in verticale che orizzontale. Cassa con profondità cm 18 (anta compresa) e larghezza cm 40, realizzata in quattro altezze: cm 60, 80, 100 e 120; disponibile con finitura rovere naturale, bruno, scuro, cenere o in legno precomposto con finitura teak oppure laccata in bianco o grigio. L'anta a battente, con apertura a destra o a sinistra e dotata di cerniere ammortizzate con apertura push-pull o tradizionale, e fornita nelle stesse finiture della cassa oppure in cuoio raw, verde o nero, e disponibile anche in marmo bianco di Carrara, grigio Carnico o nero Marquina, in ottone brunito spazzolato, in ottone naturale spazzolato oppure a specchio. I contenitori Lift possono essere richiesti, in fase di ordine, completi di barra elettrificata sulla quale agganciare vari tipi o di adattatori per il collegamento di apparecchi elettrici. Ogni mobile e fissato a parete con viti e tasselli ad espansione, kit di fissaggio compreso.

Altezza:	120 cm	47" 1/4 inches
Larghezza:	40 cm	15" 3/4 inches
Peso:	16.5 kg	37 lbs
Profondità :	18 cm	7" 3/32 inches
Confezione:	45 x 125 x 23 cm	17" 6/8 x 49" 2/8 x 9" inches
Peso della confezione:	21.5 kg	47 lbs

Uniti esclusi) per il collegamento di apparecchi elettrici. Sulla barra è possibile agganciare da 1 a 3 adattatori secondo le proprie necessità; e gli standard del paese di installazione. Gli adattatori sono disponibili per standard italiani, inglesi, tedeschi e francesi. Barra elettrificata nera, lunghezza mm 300 DATI TECNICI: 250V c.a. monofase - 32A MAX - 50 Hz / 60 Hz; Le misure sopra riportate sono riferite alla cassa con anta in legno e cuoio, per la versione con anta in marmo le misure sono: Peso: 14 kg Confezione: 68 x 130 x 18 cm Peso della confezione: 19 kg Per la versione con anta a specchio le misure sono: Peso: 13 kg Confezione: 68 x 130 x 18 cm Peso della confezione: 18 kg